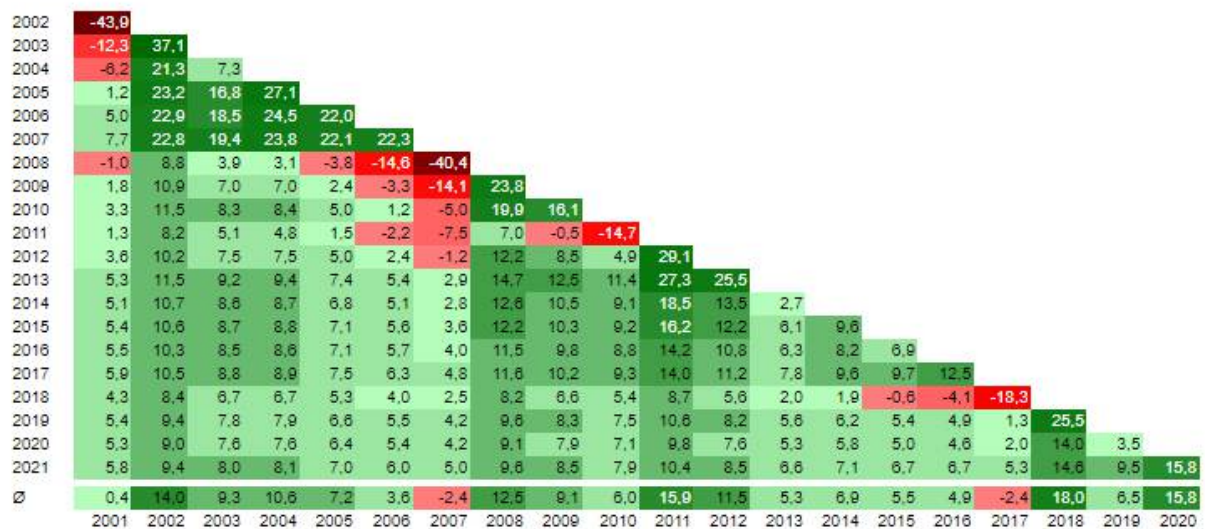


Der Deutsche Wirtschaftsbrief

Renditedreiecke

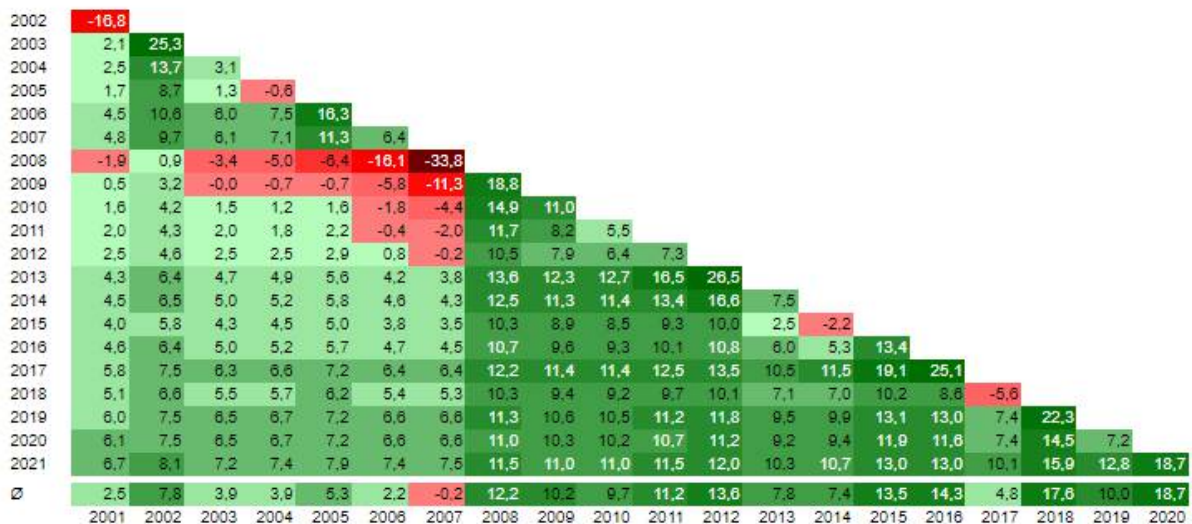
Renditedreiecke sind eine optische Orientierungshilfe für Sie, um Renditen einzuschätzen. Die Dreiecke zeigen in einzelnen Feldern, wie sich die Rendite p.a., also pro Jahr, bei einem Einstieg auf der Längs-Achse und einem Ausstieg im Jahr auf der jeweiligen Senkrecht-Achse errechnet. Die beiden Jahre verbinden Sie miteinander – dann sehen Sie, was in den dazwischenliegenden Jahren p.a. möglich gewesen wäre. Die Renditedreiecke zeigen besonders, wie stark Aktien und auch Gold in der Regel über einen längeren Zeitraum gewesen sind. Dies sehen Sie an den jeweils grünen Felder.

Renditedreieck Dax seit 2001



Quelle: boerse.de

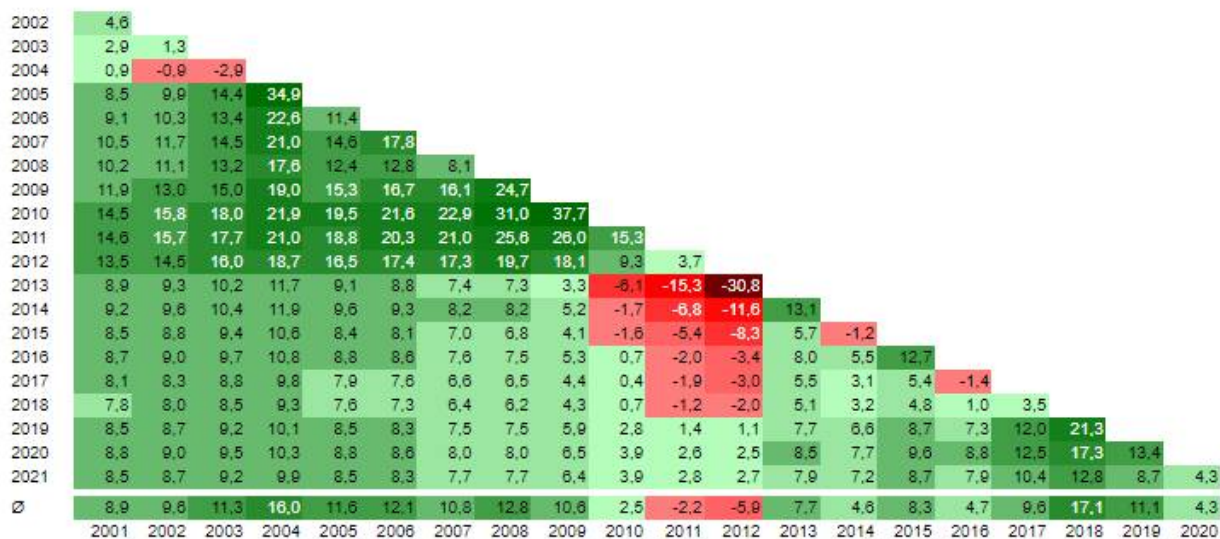
Renditedreieck Dow Jones seit 2001



Quelle: boerse.de



Renditedreieck Gold seit 2001



Quelle: boerse.de

Mit freundlichen Grüßen, Ihr

Janne Kipp, Chefredaktion

Dieser Service wurde mit größtmöglicher Sorgfalt erstellt; dennoch kann eine Haftung für die inhaltliche Richtigkeit nicht übernommen werden.

Jede Woche erstellen wir für Sie einen neuen Abruf-Service zu interessanten und wichtigen Themen. Nutzen Sie dieses kostenlose Angebot!



Theodor-Heuss-Straße 2/4, 53177 Bonn
 Telefon: +49 (0) 228 8205-0 · Telefax: +49 (0) 228 3696480
 redaktion@deutscher-wirtschaftsbrief.de · www.gevestor.de
 GeVestor ist ein Unternehmensbereich der Verlag für die Deutsche Wirtschaft AG
 Vorstand: Richard Rentrop · USt-ID: DE 812639372 · Amtsgericht Bonn, HRB 8165